

Talla anillos


Sigue estos sencillos pasos para conocer la talla de tus anillos:

- Imprime esta página. En el cuadro de diálogo de impresión (CTRL + P) asegúrate de que has desactivado las opciones de "Escalado de página".
- Comprueba que las dimensiones son las correctas, para ello mide la barra que se muestra a continuación, su dimensión ha de ser exactamente 50mm.



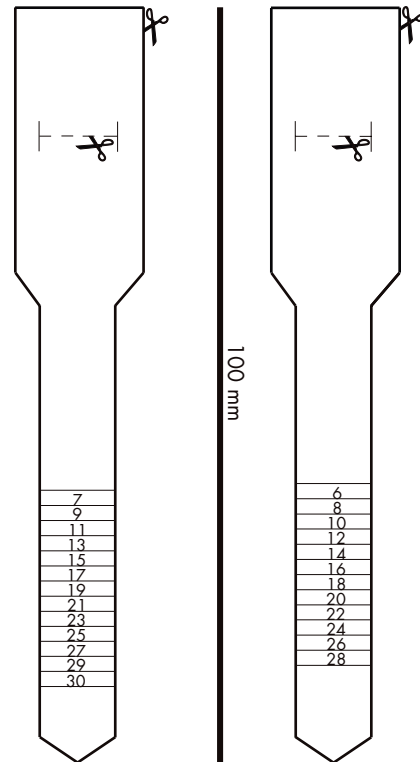
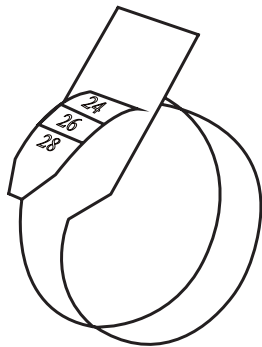
- Utiliza los patrones que mostramos a continuación para comprobar la talla de tu anillo. Coloca un anillo que te vaya bien encima de los círculos hasta que encuentres en cuál encaja mejor. Ten en cuenta que los círculos tienen que quedar completamente dentro del diámetro del anillo.

- El número que se muestra en el interior de cada círculo indica tu talla de anillo.



Si no dispones de un anillo

- Imprime teniendo en cuenta la configuración de impresión del apartado anterior, estas dos figuras y recortalas. (Una de las figuras mide las tallas pares y la otra las impares).
- Recorta la parte interior indicada.
- Dobla el papel en forma de anillo. Asegúrate de que las indicaciones de las tallas quedan en el exterior.
- Ajusta bien el papel al contorno de tu dedo.
- Píde a alguien que tire en dirección opuesta a la base del medidor, si lo haces solo no obtendrás la medida correcta.
- Si tu dedo es de contorno fino, asegúrate de que la medida tomada te pasa por el nudillo del dedo.



Consejos

Para medir tu talla de anillo:

- El anillo debe adaptarse al dedo cómodamente, de forma que no se caiga, pero con la suficiente holgura como para deslizarse por tu nudillo.
- El tamaño del dedo puede variar dependiendo de la temperatura y el hora del día. Para obtener una medida precisa hágala al final del día cuando sus dedos están calientes.
- Repita la medición un par de veces para evitar errores.

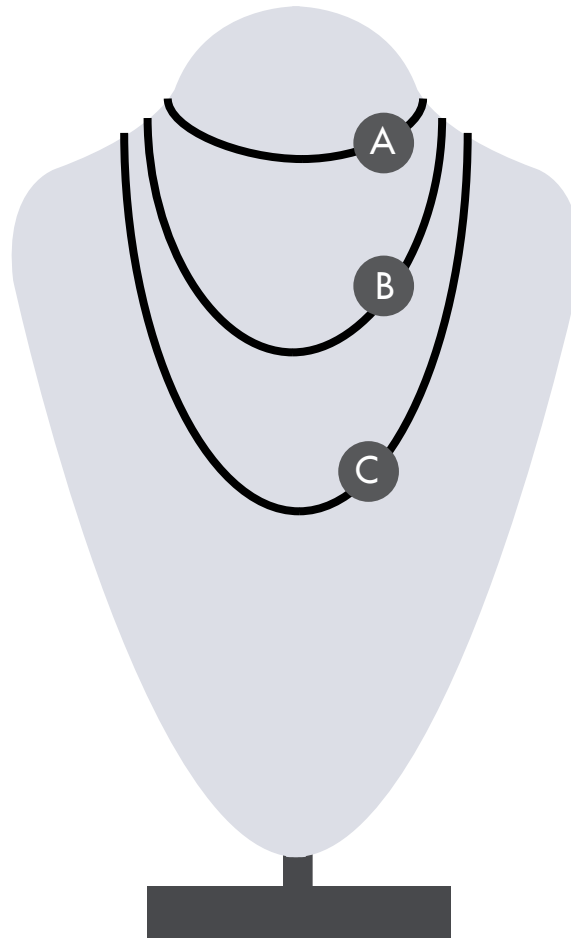
Para regalar un anillo:

- Pregunta a amigos o familiares si conocen la talla de anillo.
- Coge prestado un anillo y utilízalo para realizar medir la talla correcta.

Tabla internacional medidas de anillos

Circumference (mm)	Diameter (mm)	Europe	UK & Australia	United States & Canada	China	Singapore & Japan	Hong Kong	Switzerland
44.2	14.1	44	F½	3	6	4	6	4
44.8	14.3	45	G			5		5¼
45.5	14.5		G½	3½	7		7.5	
46.1	14.7	46	H			6		6½
46.8	14.9	47	H½	4	8	7	9	
47.4	15.1		I		9			7¾
48.0	15.3	48	I½	4½		8	10	
48.7	15.5		J					9
49.3	15.7	49	J½	5	10	9	11	
50.0	15.9	50	K					10
50.6	16.1		K½	5½	11	10	12	
51.2	16.3	51	L					11¾
51.9	16.5	52	L½	6	12	11	13	12¾
52.5	16.7		M		13	12		
53.1	16.9	53	M½	6½		13	14.5	14
53.8	17.1		N		14			
54.4	17.3	54	N½	7		14	16	15¼
55.1	17.5	55	O		15			
55.7	17.7		O½	7½		15	17	16½
56.3	17.9	56	P		16			
57.0	18.1	57	P½	8	17	16		17¾
57.2	18.2						18	
57.6	18.3		Q					
58.3	18.5	58	Q½	8½	18	17	19	
58.9	18.8	59	R					19
59.5	19.0		R½	9	19	18	20.5	
60.2	19.2	60	S		20			20¼
60.8	19.4	61	S½	9½		19	22	
61.4	19.6		T		21			21½
62.1	19.8	62	T½	10		20	23	
62.7	20.0		U		22	21		
63.4	20.2	63	U½	10½		22	24	22¾
64.0	20.4	64	V		23			
64.6	20.6		V½	11		23	25	
65.3	20.8	65	W		24			25
65.9	21.0	66	W½	11½	25	24	26	
66.6	21.2		X					
67.2	21.4	67	X½	12	26	25	27.75	27½
67.8	21.6		Y					
68.5	21.8	68	Z	12½		26		28¾
69.1	22.0	69	Z½					
69.7	22.2	70		13		27	30	
70.4	22.4		Z+1					
71.0	22.6		Z+2	13½				

Dimensiones colgantes



Dimensiones

A- 40/45cm

B- 45/60 cm

C- 60/80 cm

* Nota. Consulta disponibilidad para cada modelo.